Android

tangem

Come verificare il saldo della vostra carta Start2Coin



1 Aprire l'applicazione "Tangem tap" e selezionare "Scansiona scheda"

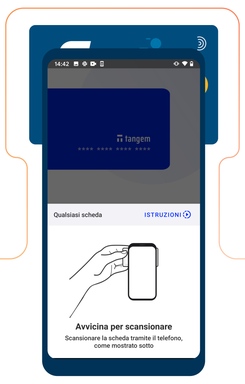

2 Posizionare la carta come indicato sullo schermo

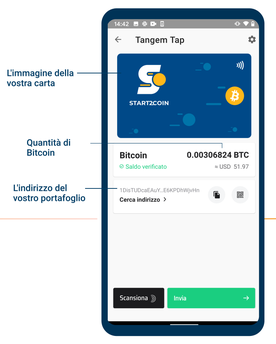

3 Appena la carta riconosciuta, sullo schermo appariranno

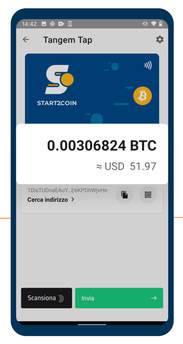

Qui trovate il saldo della vostra carta Start2Coin che si trova sulla Blockchain

tangem

Come trasferire i Bitcoin a partire dalla carta Start2Coin

1.
Aprire l'applicazione "Tangem tap" e selezionare "Scansiona scheda"

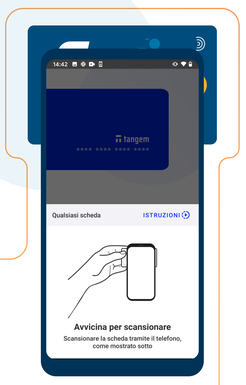

2.
Posizionare la carta come indicato sullo schermo

3.
Selezionare "invia"

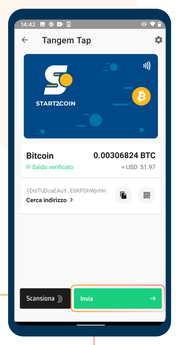

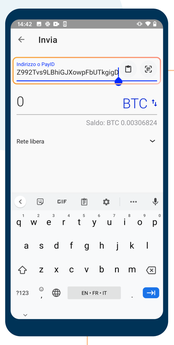

4.
Indicare l'indirizzo del portafoglio di destinazione o scansionare il codice QR di destinazione

5.
Indicare l'ammontare da trasferire

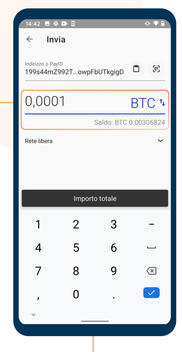

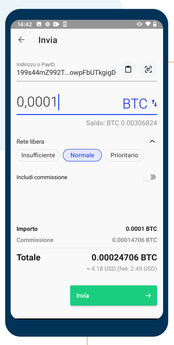

6.
Verificare l'indirizzo, scegliere i costi e poi selezionare "invia"

7.
Mantenere la carta in posizione e attendere sino alla conclusione dell'operazione

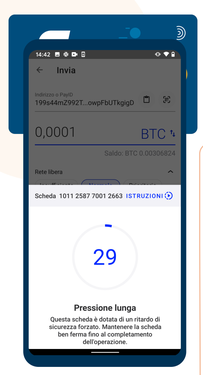

8.
Vogliate attendere sino a conferma della vostra transazione da parte della Blockchain

I Bitcoin sono stati trasferiti

trasferimento confermato

iOS

tangem

Come verificare il saldo della vostra carta Start2Coin

1 Aprire l'applicazione "Tangem tap" e selezionare "Scansiona scheda"

2 Posizionare la carta come indicato sullo schermo

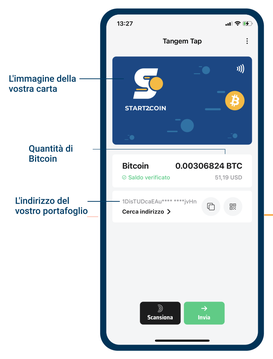

3 Appena la carta riconosciuta, sullo schermo appariranno

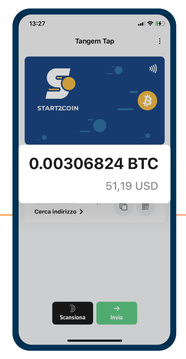

Qui trovate il saldo della vostra carta Start2Coin che si trova sulla Blockchain

tangem

Come trasferire i bitcoin a partire dalla carta Start2Coin

1.
Aprire l'applicazione "Tangem tap" e selezionare "Scansiona scheda"

2.
Posizionare la carta come indicato sullo schermo

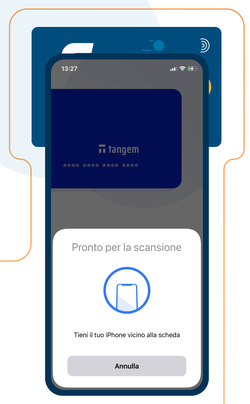

3.
Selezionare "invia"

4.
Indicare l'indirizzo del portafoglio di destinazione o scansionare il codice QR di destinazione

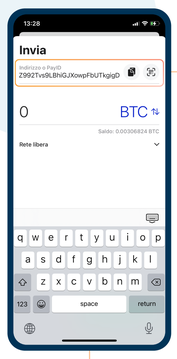

5.
Indicare l'ammontare da trasferire

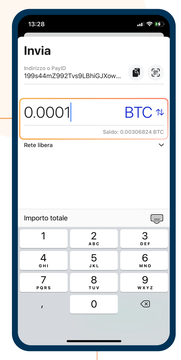

6.
Verificare l'indirizzo, scegliere i costi e poi selezionare "invia"

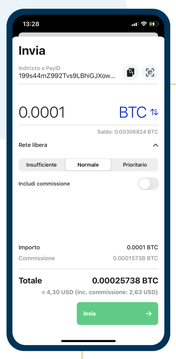

7.
Mantenere la carta in posizione e attendere sino alla conclusione dell'operazione

8.
Vogliate attendere sino a conferma della vostra transazione da parte della Blockchain

I Bitcoin sono stati trasferiti

trasferimento confermato